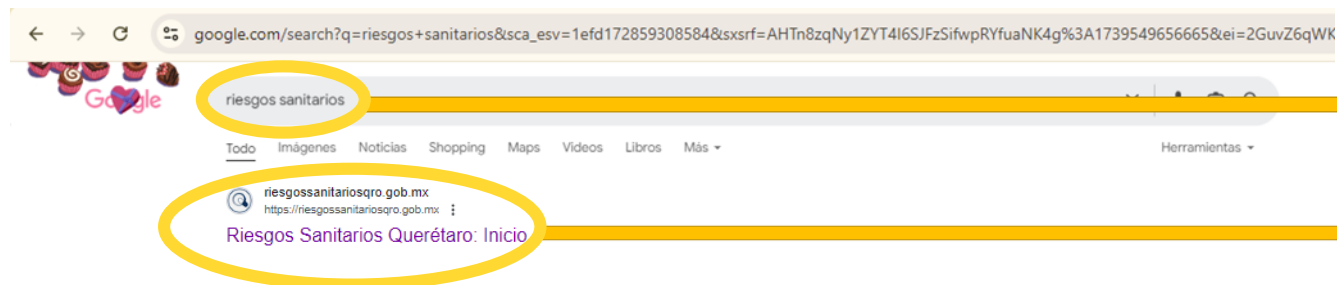




INSTRUCCIONES PARA EL USO DE LA “NUEVA PLATAFORMA RECAI ESTATAL”

(A partir de enero del 2025)



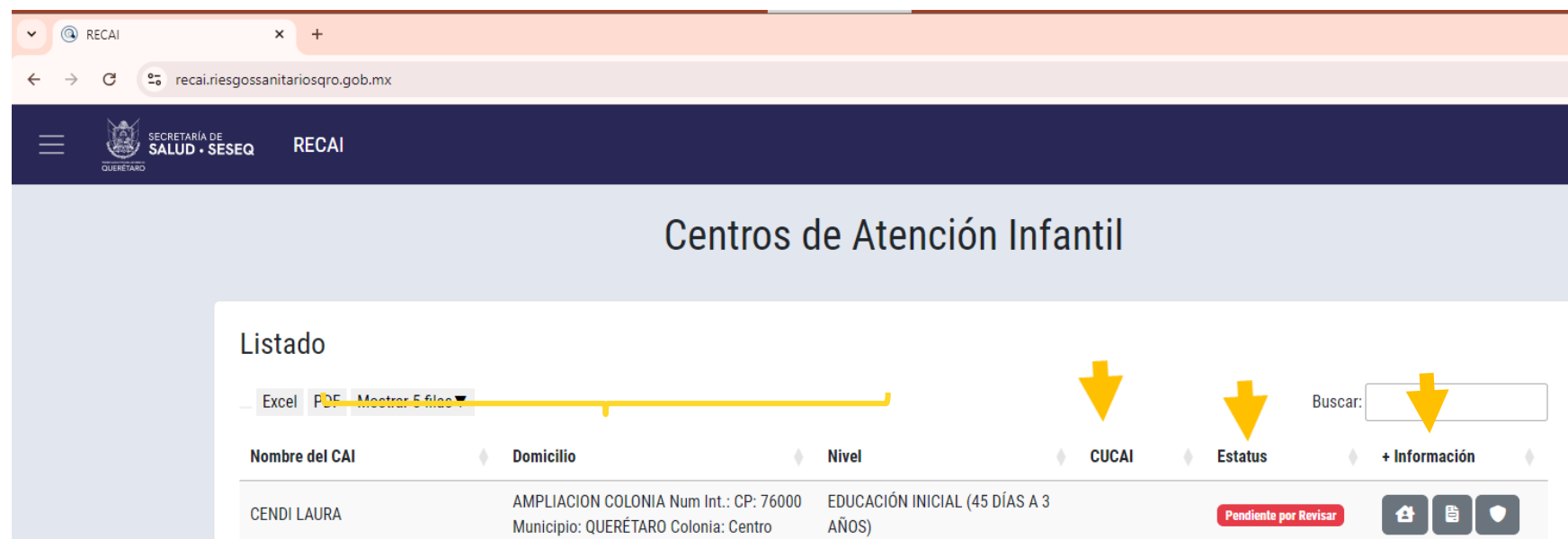
1. En tu buscador de internet escribe “Riesgos Sanitarios” y da click en la opción “Riesgos Sanitarios Querétaro: Inicio”



2. Para **REGISTRAR TU USUARIO, CAI** o **dar SEGUIMIENTO** a tu registro, da click en “Inscribir”



INSTRUCCIONES PARA EL USO DE LA “NUEVA PLATAFORMA RECAI ESTATAL”






Centros de Atención Infantil

Listado

Excel PDF Mostrar 5 filas

Buscar:

Nombre del CAI	Domicilio	Nivel	CUCAI	Estatus	+ Información
CENDI LAURA	AMPLIACION COLONIA Num Int.: CP: 76000 Municipio: QUERÉTARO Colonia: Centro	EDUCACIÓN INICIAL (45 DÍAS A 3 AÑOS)		Pendiente por Revisar	  

Abrirá una ventana donde verás el listado con los datos, información general, estatus del registro y nuevo número de CUCAI de los CAI que han registrado su información en la nueva plataforma

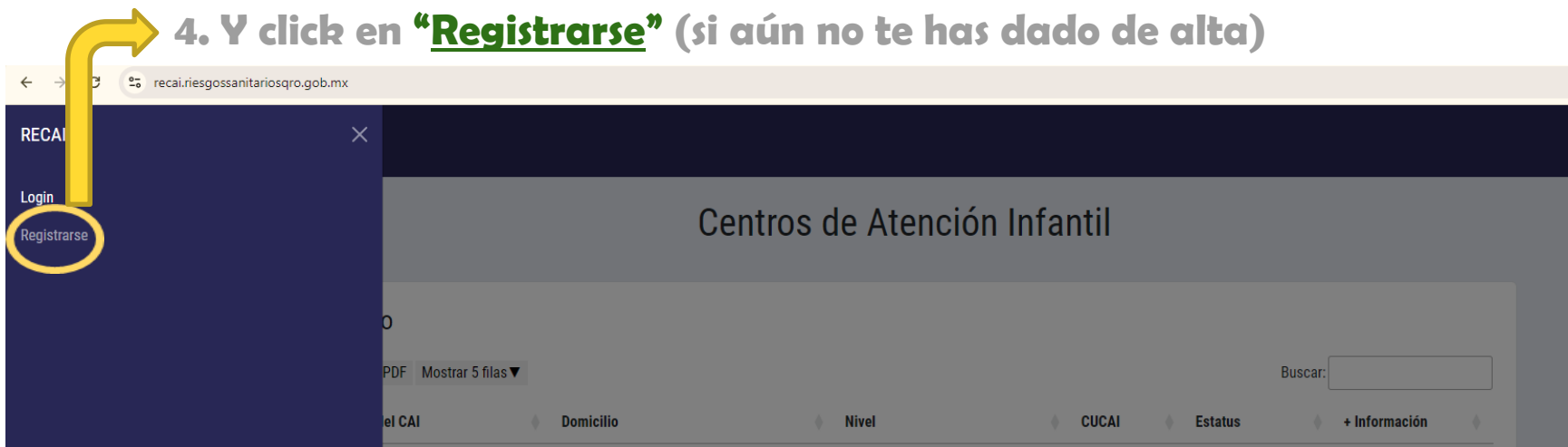


INSTRUCCIONES PARA EL USO DE LA “NUEVA PLATAFORMA RECAI ESTATAL”

3. Da click en Menú



4. Y click en “Registrarse” (si aún no te has dado de alta)





INSTRUCCIONES PARA EL USO DE LA “NUEVA PLATAFORMA RECAI ESTATAL”

recai.riesgossanitariosqro.gob.mx/registro

SECRETARÍA DE
SALUD • SESEQ
QUERÉTARO

RECAI

Registro

Nombre

Tu Nombre

Apellido Paterno

Tu apellido paterno

Apellido Materno

Tu apellido materno

Telefono

Tu telefono

Email

Tu Email

Contraseña

Tu Contraseña

Por favor, crea una contraseña segura que contenga al menos 8 caracteres. Recuerda combinar letras mayúsculas, minúsculas, números y símbolos para mayor seguridad.

Crear cuenta

5. Ingresa tus datos:

Del propietario, responsable o encargado que controlará el registro de tu CAI:

Nombre
Teléfono
Email
Contraseña

“Recuerda apuntar tu correo y contraseña ya que podrás seguir ingresando a la plataforma con estos datos

6. Da click en “Crear cuenta”




INSTRUCCIONES PARA EL USO DE LA “NUEVA PLATAFORMA RECAI ESTATAL”

recai.riesgossanitariosqro.gob.mx/profile

SECRETARÍA DE
SALUD • SESEQ
QUERÉTARO

RECAI

Tu Cuenta



USUARIO
laura@yahoo.com.mx

DATOS DE LA CUENTA

NOMBRE: Laura

APELLIDOS: Olvera García

TELÉFONO: 4424730893

EMAIL: laura@yahoo.com.mx

Registro

Aún no tienes registro. [Registrate](#)

"Declaro bajo protesta decir la verdad, sin que me eximan de que la autoridad sanitaria verifique su veracidad, esto sin perjuicio de las sanciones en que puedo incurrir por falsedad de declaraciones dadas a una autoridad."

ii Tu cuenta (usuario) se
ha creado con los datos
que proporcionaste !!

AHORA
REGISTRA TU
CAI EN LA NUEVA
PLATAFORMA

7. Da click en “Registrate”



INSTRUCCIONES PARA EL USO DE LA “NUEVA PLATAFORMA RECAI ESTATAL”

recai.riesgosanitariosqro.gob.mx/registroCAI

SECRETARÍA DE
SALUD • SESEQ
QUERÉTARO

RECAI

Tu Cuenta

Registro CAI

¿Que tipo de Centro va a registrar ?

- Elige -

*Agregar todos los datos correctamente, si se encuentra un error se regresara al inicio para que valide los datos ingresados en el formulario.

8. Registra los datos de tu CAI

La plataforma te llevará paso a paso para el registro de todos los datos requeridos

Toma en cuenta que en la plataforma **necesitarás ingresar** el número de:

A) **“Aviso(s) de funcionamiento”** según el servicio que proporcionas

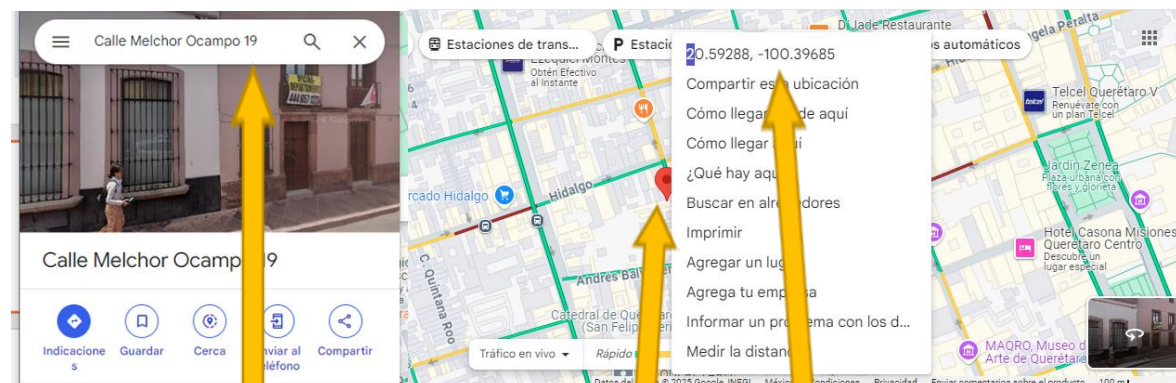
- a) Guarderías Privadas (Se tramita en línea en la plataforma DIGIPRIIS)
- b) Guarderías Públicas (Se tramita en línea en la plataforma DIGIPRIIS)
- c) Preescolar Privado (Se tramita de forma presencial en las oficinas de la Dirección de Protección contra Riesgos Sanitarios como aviso de “Salubridad Local”)
- d) Preescolar Público (Se tramita de forma presencial en las oficinas de la Dirección de Protección contra Riesgos Sanitarios como aviso de “Salubridad Local”)
- e) Ludoteca (Se tramita de forma presencial en las oficinas de la Dirección de Protección contra Riesgos Sanitarios como aviso de “Salubridad Local”)
- f) Servicio de alimentos de guarderías y estancias infantiles, en caso de ofrecerse dicho servicio (Se tramita en línea en la plataforma DIGIPRIIS)

B) **“Clave de Centro de Trabajo” (CCT)** inicial y/o preescolar según el servicio que proporcionas

C) Número de **“Acuerdo de incorporación”** (según aplique)

D) Datos sobre el **Visto Bueno de Protección Civil**

E) **Ubicación** de tu CAI (Latitud y Longitud que podrás obtener a través de Google Maps con tu dirección del CAI y dando clic con botón derecho de tu mouse en el ícono de ubicación de tu CAI)



Dirección de tu CAI

Ícono de tu ubicación

En el ejemplo
Latitud: 20.59288
Longitud: -100.39685



INSTRUCCIONES PARA EL USO DE LA “NUEVA PLATAFORMA RECAI ESTATAL”

recai.riesgossanitariosqro.gob.mx/registroCAI

SECRETARÍA DE
SALUD • SESEQ
QUERÉTARO

RECAI

Datos Generales

Nivel *
EDUCACIÓN INICIAL (45 DÍAS A 3 AÑOS)

RFC del dueño del Centro de Atención Infantil *

9. ii Deberás ingresar toda la información que aplica!!

No olvides llenar los datos siguientes:

- Apartados que tienen asterisco (*)
- Aviso(s) de funcionamiento
- CCT (s)
- Acuerdo de incorporación
- Vo.Bo. Protección Civil
- Ubicación

recai.riesgossanitariosqro.gob.mx/registroCAI

SECRETARÍA DE
SALUD • SESEQ
QUERÉTARO

RECAI

CAPACIDAD INSTALADA *
TIPO 1 HASTA 10 SUJETOS DE ATENCIÓN

Distribución de Niñas/Niños

a) Niñas y Niños sin discapacidad

Lactantes (43 días a 18 meses)	Maternal (19 a 36 meses)	Preescolar (37 a 72 meses)	Totales
H 5	H 5	H 0	
M 1	M 0	M 0	

**10. ii Importante:
cuando ingreses los
datos de tu
capacidad instalada
escribe todos los
ceros donde aplique!!**



INSTRUCCIONES PARA EL USO DE LA “NUEVA PLATAFORMA RECAI ESTATAL”

recal.riesgossanitariosqro.gob.mx/registroCAI

SECRETARÍA DE
SALUD • SESEQ
QUERÉTARO

RECAI

GUARDAR

*Agregar todos los datos correctamente, si se encuentra un error se regresará al inicio para que valide los datos ingresados en el formulario.

11. Al terminar de ingresar tus datos da click en “Guardar”

¡¡TU CAI HA SIDO REGISTRADO!!

recal.riesgossanitariosqro.gob.mx/profile

SECRETARÍA DE
SALUD • SESEQ
QUERÉTARO

RECAI

Tu Cuenta

USUARIO
laura@yahoo.com.mx

DATOS DE LA CUENTA
NOMBRE: Laura
APELLIDOS: Olvera García
TELÉFONO: 4424730893
EMAIL: laura@yahoo.com.mx

Registro por autorizar
Tu registro se encuentra en proceso de autorización el cual tiene un periodo de 24 a 72hrs.

CUCAI :
NO. DE INSCRIPCIÓN: E-14-2025-32
NOMBRE DEL CENTRO : CENDI LAURA
CURP DE RESPONSABLE DEL CAI : GAOL850512
RFC DEL CAI : GAOL750428RUS
CLAVE INICIAL CCT :
CLAVE PREESCOLAR CCT :
ACUERDO DE INCORPORACION :
NOMBRE DEL RESPONSABLE : LAURA OLVERA GARCIA

"Declaro bajo protesta decir la verdad, sin que me eximan de que la autoridad sanitaria verifique su veracidad, esto sin perjuicio de las sanciones en que puedo incurrir por falsedad de declaraciones dadas a una autoridad."

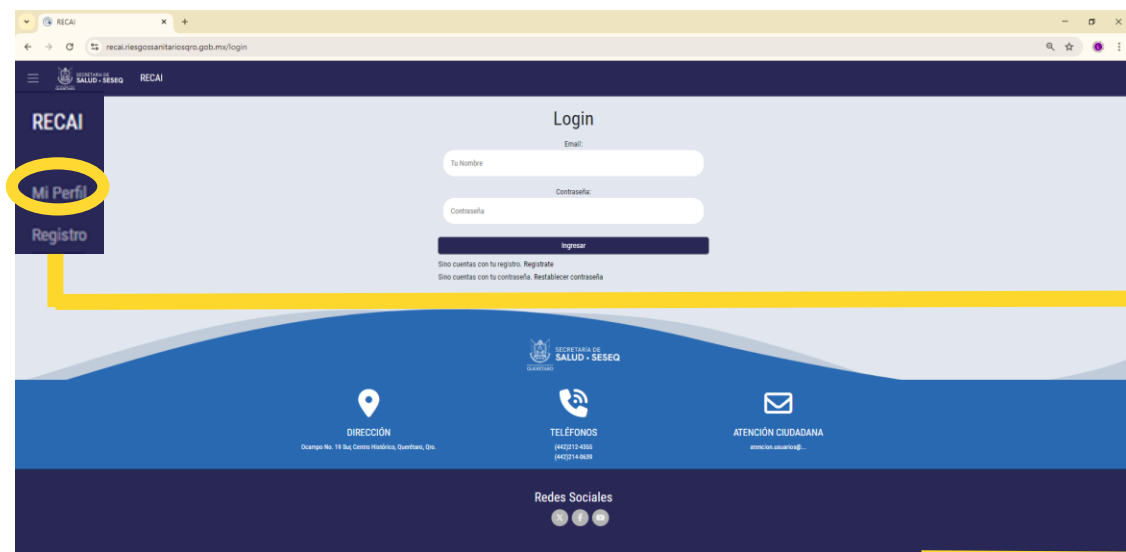
Observarás esta pantalla con tu registro, el cual tendrá un **PERIODO DE REVISIÓN** para ser autorizado

Podrás escanear el código QR para visualizar tu información general

12. Al terminar no olvides “Cerrar” tu sesión



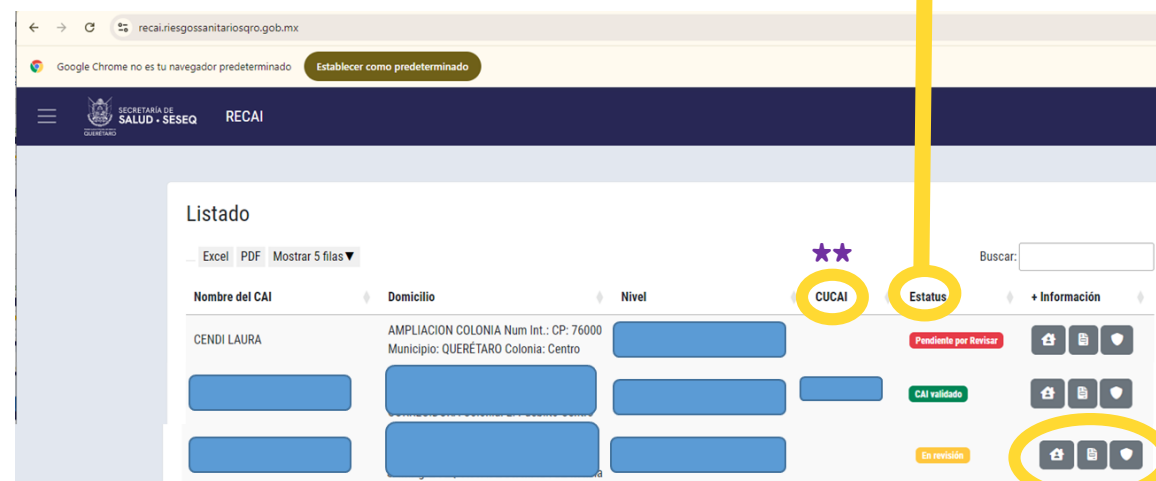
INSTRUCCIONES PARA EL USO DE LA “NUEVA PLATAFORMA RECAI ESTATAL”



13. Para consultar el **ESTATUS** de tu **CAI** ingresa nuevamente a la plataforma, da click en “Login” (“Mi perfil”) e ingresa los datos de tu usuario (email y contraseña)

El “**ESTATUS**” te indicará si tu registro de CAI está

- a) Pendiente por revisar (**rojo**)
- b) En revisión (**amarillo**)
- c) CAI validado (**verde**)



¡Ya validado tu registro tendrás el NUEVO NÚMERO CUCAI! ★★

Estos son íconos donde podrás observar datos generales de tu CAI



INSTRUCCIONES PARA EL USO DE LA “NUEVA PLATAFORMA RECAI ESTATAL”

14. ¡¡ RECUERDA !!

Por disposición de la Ley General de prestación de servicios para la atención, cuidado y desarrollo integral infantil, la Ley que regula la prestación de servicios para la atención cuidado y desarrollo integral infantil en el Estado de Querétaro y demás disposiciones legales aplicables,
los datos de tu CAI deberán ser actualizados cada 6 meses

Dudas o comentarios

Email: registrocais.gro@gmail.com

Teléfonos 442-212-10-87, 442-214-06-39 y 442-212-43-55 extensión 35.